



ТЕРРИТОРИАЛЬНЫЙ ОРГАН
ФЕДЕРАЛЬНОЙ СЛУЖБЫ
ГОСУДАРСТВЕННОЙ СТАТИСТИКИ
ПО ОРЛОВСКОЙ ОБЛАСТИ

Индексы потребительских цен на товары и услуги в Орловской области



февраль 2023 года



ТЕРРИТОРИАЛЬНЫЙ ОРГАН
ФЕДЕРАЛЬНОЙ СЛУЖБЫ
ГОСУДАРСТВЕННОЙ СТАТИСТИКИ
ПО ОРЛОВСКОЙ ОБЛАСТИ

Индексы потребительских цен на товары и услуги в Орловской области

февраль 2023 года

- 01** Индексы потребительских цен
- 02** Индексы цен и средние цены на отдельные группы и виды продовольственных товаров
- 03** Индексы цен и средние цены на отдельные группы непродовольственных товаров
- 04** Индексы цен и средние цены (тарифы) на услуги
- 05** Условный (минимальный) набор продуктов питания





ИНДЕКСЫ ПОТРЕБИТЕЛЬСКИХ ЦЕН

в % к предыдущему месяцу

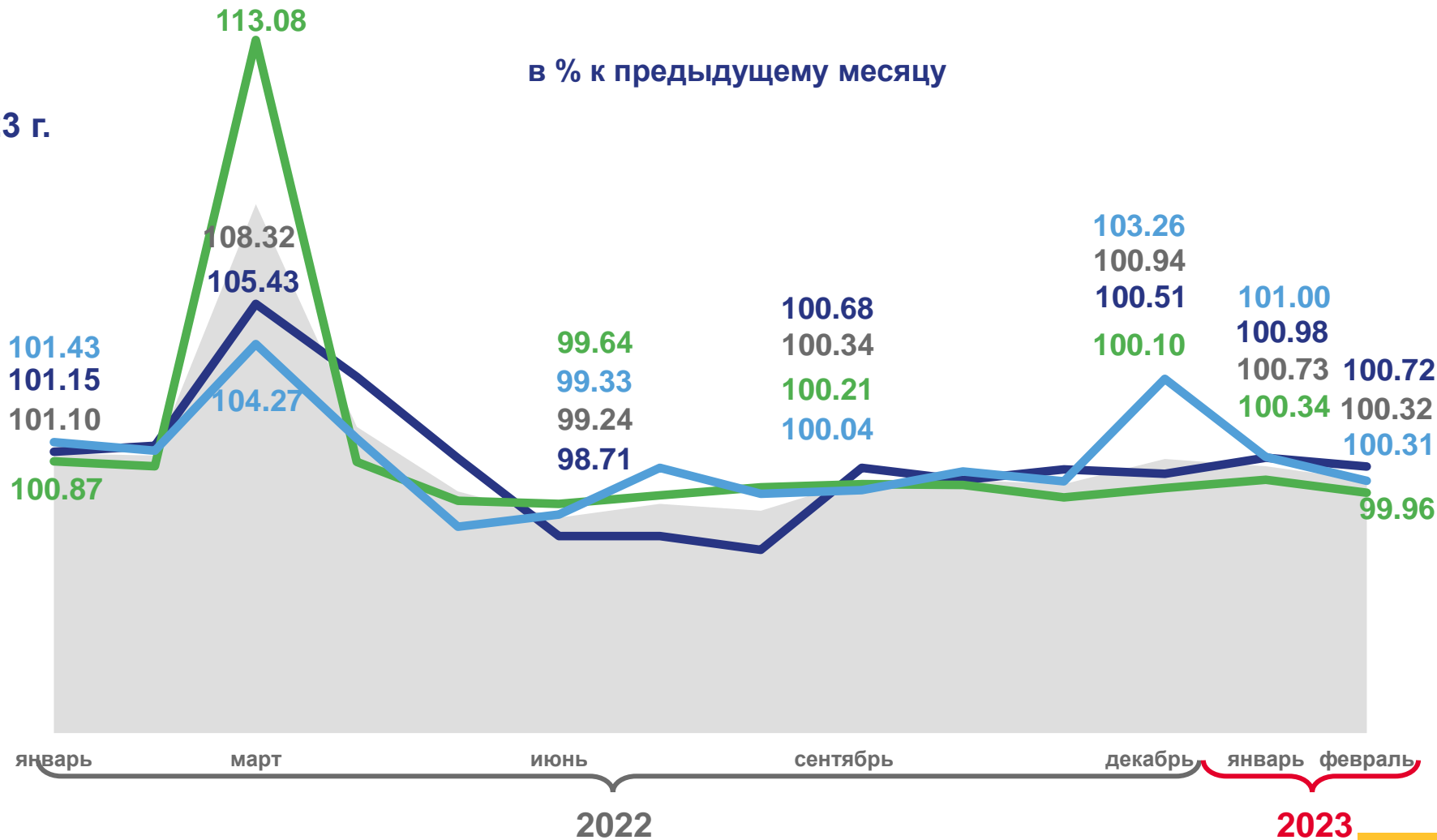
Февраль 2023 г. в % к январю 2023 г.

ИПЦ **100,32**

Продовольственные товары **100,72**

Непродовольственные товары **99,96**

Услуги **100,31**



Индекс потребительских цен



Продовольственные товары



Непродовольственные товары



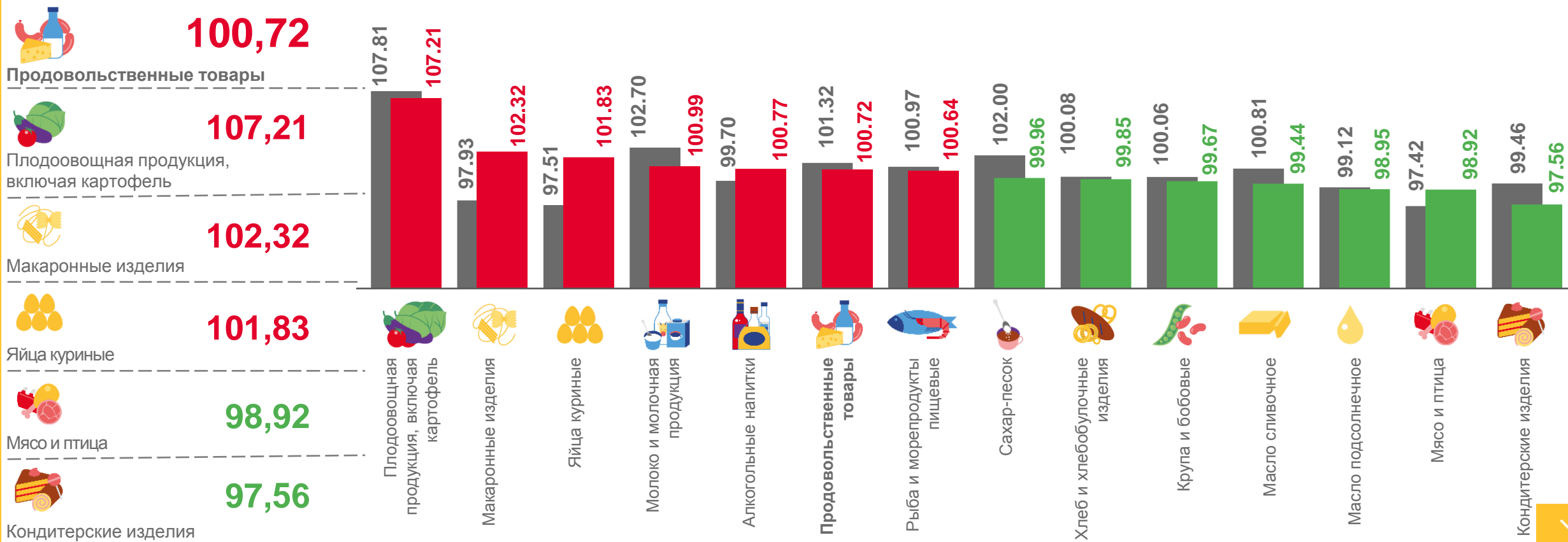
Услуги





ИНДЕКСЫ ЦЕН НА ОТДЕЛЬНЫЕ ГРУППЫ И ВИДЫ ПРОДОВОЛЬСТВЕННЫХ ТОВАРОВ

ФЕВРАЛЬ 2023 Г. В % К ЯНВАРЮ 2023 Г.



■ Февраль 2022 г. к январю 2022 г.

■ Февраль 2023 г. к январю 2023 г.



ИЗМЕНЕНИЕ ЦЕН НА ПРОДОВОЛЬСТВЕННЫЕ ТОВАРЫ

























ФЕВРАЛЬ 2023 Г. В % К ЯНВАРЮ 2023 Г.

	Лук репчатый средняя цена – 53,56 руб. за 1 кг	+45,5 ▲		Конфеты шоколадные натуральные и с добавками средняя цена – 935,60 руб. за 1 кг	-10,6 ▼
	Помидоры свежие средняя цена – 220,86 руб. за 1 кг	+22,1 ▲		Капуста белокочанная свежая средняя цена – 23,53 руб. за 1 кг	-9,5 ▼
	Виноград средняя цена – 234,39 руб. за 1 кг	+18,8 ▲		Конфеты мягкие, глазированные шоколадом средняя цена – 395,96 руб. за 1 кг	-8,5 ▼
	Апельсины средняя цена – 131,39 руб. за 1 кг	+12,5 ▲		Крупа манная средняя цена – 51,85 руб. за 1 кг	-6,2 ▼
	Картофель средняя цена – 27,39 руб. за 1 кг	+12,2 ▲		Колбаса полукопченая и варено-копченая средняя цена – 608,40 руб. за 1 кг	-4,5 ▼
	Йогурт средняя цена – 283,42 руб. за 1 кг	+9,0 ▲		Кальмары мороженые средняя цена – 345,83 руб. за 1 кг	-3,4 ▼
	Мясо индейки средняя цена – 549,28 руб. за 1 кг	+7,0 ▲		Консервы овощные для детского питания средняя цена – 662,03 руб. за 1 кг	-3,1 ▼



СРЕДНИЕ ЦЕНЫ НА СОЦИАЛЬНО ЗНАЧИМЫЕ ПРОДОВОЛЬСТВЕННЫЕ ТОВАРЫ ПЕРВОЙ НЕОБХОДИМОСТИ

ФЕВРАЛЬ 2023 Г. РУБЛЕЙ ЗА КИЛОГРАММ, (В % К ПРЕДЫДУЩЕМУ МЕСЯЦУ)

 Говядина (кроме бескостного мяса)	▲	532,61	(101,33)	 Яйца куриные, 10 штук	▲	77,94	(101,83)	 Рис шлифованный	▲	100,35	(101,50)
 Свинина (кроме бескостного мяса)	▼	294,14	(99,49)	 Сахар-песок	▼	61,37	(99,96)	 Крупа гречневая-ядрица	▼	81,93	(97,67)
 Баранина (кроме бескостного мяса)	▲	602,36	(102,81)	 Чай черный байховый	▼	1 042,82	(99,56)	 Вермишель	▲	104,42	(105,26)
 Куры охлажденные и мороженные	▼	166,62	(99,03)	 Соль поваренная пищевая	▲	18,00	(100,41)	 Картофель	▲	27,39	(112,17)
 Рыба мороженная неразделанная	▲	178,16	(102,95)	 Мука пшеничная	▼	52,98	(97,44)	 Капуста белокочанная свежая	▼	23,53	(90,48)
 Масло сливочное	▼	843,27	(99,44)	 Хлеб из ржаной муки и из смеси муки ржаной и пшеничной	▼	56,53	(99,95)	 Лук репчатый	▲	53,56	(145,51)
 Масло подсолнечное, л	▼	126,62	(98,95)	 Хлеб и булочные изделия из пшеничной муки различных сортов	▲	97,48	(100,18)	 Морковь	▲	38,99	(107,70)
 Молоко питьевое цельное пастеризованное 2,5-3,2% жирности, л	▲	67,69	(100,22)	 Пшено	▼	48,05	(99,69)	 Яблоки	▼	89,73	(97,96)



СРЕДНИЕ ЦЕНЫ И ИНДЕКСЫ ЦЕН НА МОЛОКО ПИТЬЕВОЕ

Февраль 2023 г.



Молоко питьевое цельное
пастеризованное 2,5-3,2%
жирности, рублей за литр

Орловская область	▲	67,69
г. Орел	▲	67,25
г. Ливны	▲	68,58
г. Мценск		68,22



Молоко питьевое цельное
стерилизованное 2,5-3,2%
жирности, рублей за литр

Орловская область	▲	98,78
г. Орел	▲	102,53
г. Ливны	▼	104,41
г. Мценск	▼	79,62

Февраль 2023 г. в % к январю 2023 г.

Орловская область ▲ **100,22**

Орловская область ▲ **100,43**





ИНДЕКСЫ ЦЕН НА ОТДЕЛЬНЫЕ ГРУППЫ НЕПРОДОВОЛЬСТВЕННЫХ ТОВАРОВ

ФЕВРАЛЬ 2023 Г. В % К ЯНВАРЮ 2023 Г.

 **99,96**

Непродовольственные товары

 **101,84**

Моющие и чистящие средства

 **100,77**

Табачные изделия

 **99,68**

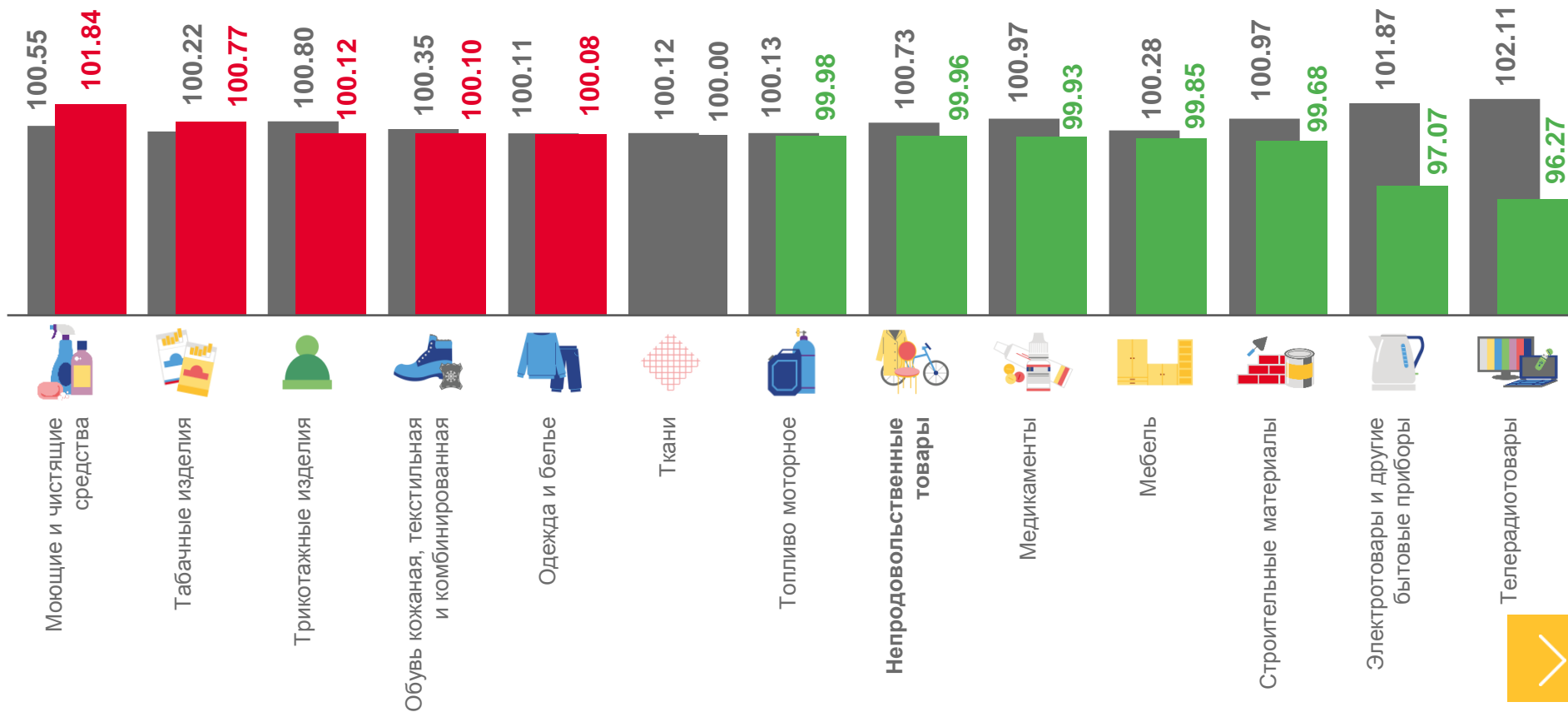
Строительные материалы

 **97,07**

Электротовары и другие бытовые приборы

 **96,27**

Телерадиотовары





ИЗМЕНЕНИЕ ЦЕН НА НЕПРОДОВОЛЬСТВЕННЫЕ ТОВАРЫ

ФЕВРАЛЬ 2023 Г. В % К ЯНВАРЮ 2023 Г.



Телерадиотовары



Флеш-накопитель USB
средняя цена – 595,72 руб. за штуку

+2,9 ▲



Моноблок
средняя цена – 49 509,95 руб. за штуку

+1,8 ▲



Телевизор
средняя цена – 31 648,03 руб. за штуку

-4,2 ▼



Компьютер планшетный
средняя цена – 12 917,81 руб. за штуку

-2,4 ▼



Компьютер персональный
переносной (ноутбук)
средняя цена – 43 217,96 руб. за штуку

-0,9 ▼



Монитор для настольного компьютера
средняя цена – 13 114,25 руб. за штуку

-0,1 ▼



Медицинские товары



Ацетилсалициловая кислота
(Аспирин отечественный)
средняя цена – 10,48 руб. за 10 таблеток

+6,0 ▲



Нафазолин
средняя цена – 29,37 руб. за 15 мл

+3,2 ▲



Валидол
средняя цена – 47,32 руб. за 10 таблеток

+3,0 ▲



Вата отечественная
средняя цена – 68,41 руб. за 100 грамм

+2,5 ▲



Аскорбиновая кислота
средняя цена – 22,43 руб. за 100 драже

-4,3 ▼



Троксерутин
средняя цена – 151,28 руб. за 40 грамм

-3,5 ▼





СРЕДНИЕ ЦЕНЫ И ИНДЕКСЫ ЦЕН НА ТОПЛИВО МОТОРНОЕ

ФЕВРАЛЬ 2023 Г.

в % к предыдущему месяцу

Средние цены, рублей за литр



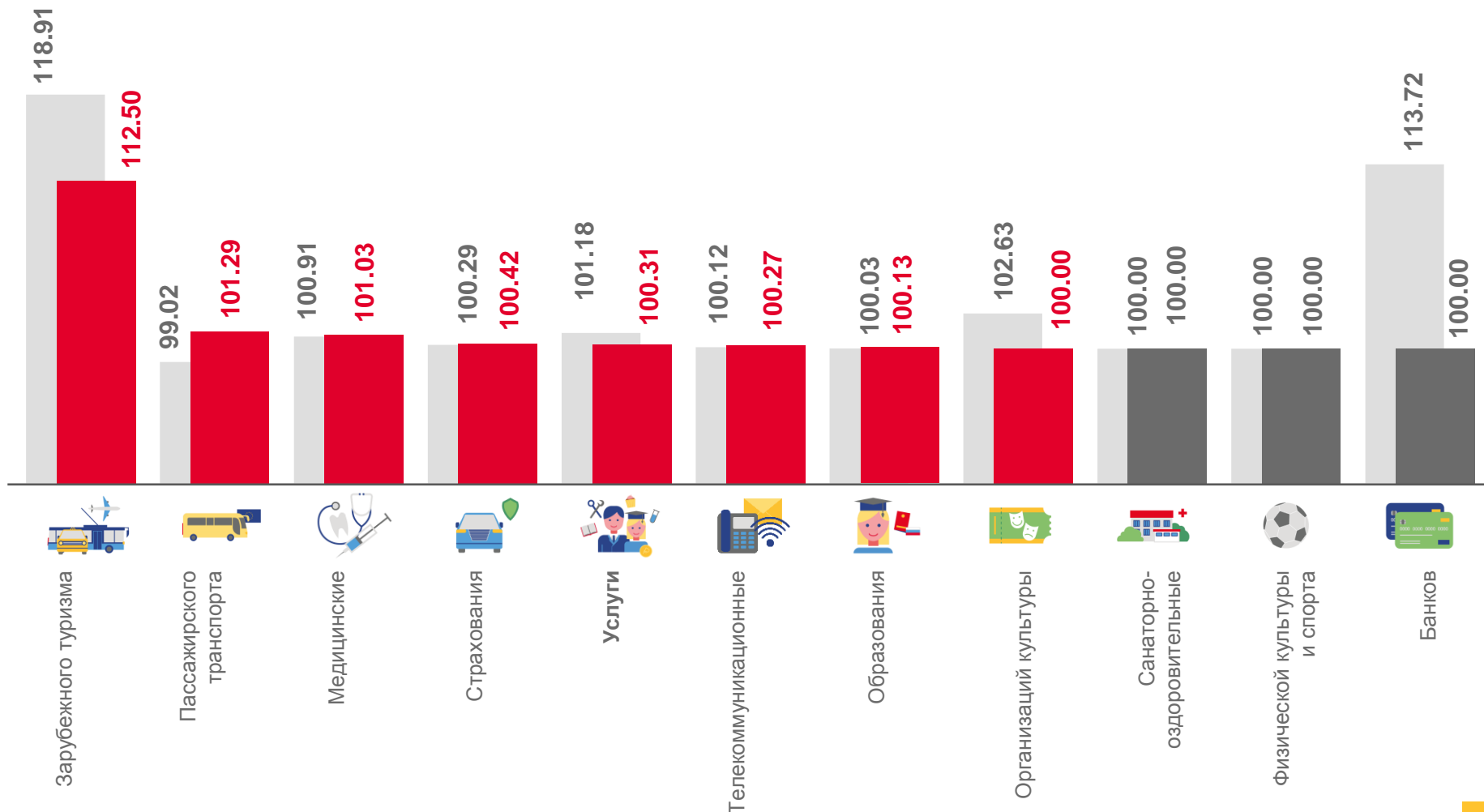
в % к декабрю 2022 года





ИНДЕКСЫ ЦЕН И ТАРИФОВ НА УСЛУГИ

ФЕВРАЛЬ 2023 Г. В % К ЯНВАРЮ 2023 Г.



■ Февраль 2022 г. к январю 2022 г.

■ Февраль 2023 г. к январю 2023 г.





ИЗМЕНЕНИЕ ЦЕН (ТАРИФОВ) НА УСЛУГИ

ФЕВРАЛЬ 2023 Г. В % К ЯНВАРЮ 2023 Г.



Медицинские услуги



Изготовление съёмного протеза
средняя цена – 8 202,95 руб. за протез

+3,8 ▲



Изготовление коронки
средняя цена – 3 342,18 руб. за штуку

+3,6 ▲



Диагностика на магнитно-резонансном
или компьютерном томографе
средняя цена – 3 160,98 руб. за услугу

+2,6 ▲



Общий анализ крови
средняя цена – 465,00 руб. за анализ

-0,2 ▼



Услуги пассажирского транспорта



Проезд в купейном вагоне скорого
фирменного поезда дальнего следования
средняя цена – 695,70 руб. в расчете на 100 км пути

+12,7 ▲



Проезд в сидячих вагонах в скоростных
поездах дальнего следования
средняя цена – 382,34 руб. в расчете на 100 км пути

+3,7 ▲



Проезд в купейном вагоне скорого
нефирменного поезда дальнего следования
средняя цена – 481,02 руб. в расчете на 100 км пути

+1,9 ▲





УСЛОВНЫЙ (МИНИМАЛЬНЫЙ) НАБОР ПРОДУКТОВ ПИТАНИЯ

Февраль 2023 года в % к декабрю 2022 года



Стоимость в среднем по области на конец февраля 2023 года, рублей

